



SENTINELLE

Air

User Guide

by **SENTIDRIVE**

V1.0


Bienvenue dans la communauté Sentidrive !

Enregistrez votre **Sentinelle Air**

Pour activer le service Sentidrive :

- 1 Munissez-vous du numéro S/N présent dans la boîte de l'équipement ainsi que l'ID KEY.
- 2 Enregistrez votre équipement sur votre application ou sur votre espace en ligne **www.sentidrive.com**.
- 3 Choisissez la formule d'abonnement correspondant à vos besoins.

Application disponible sur IOS (Apple Store) ou Android (Google Play) :

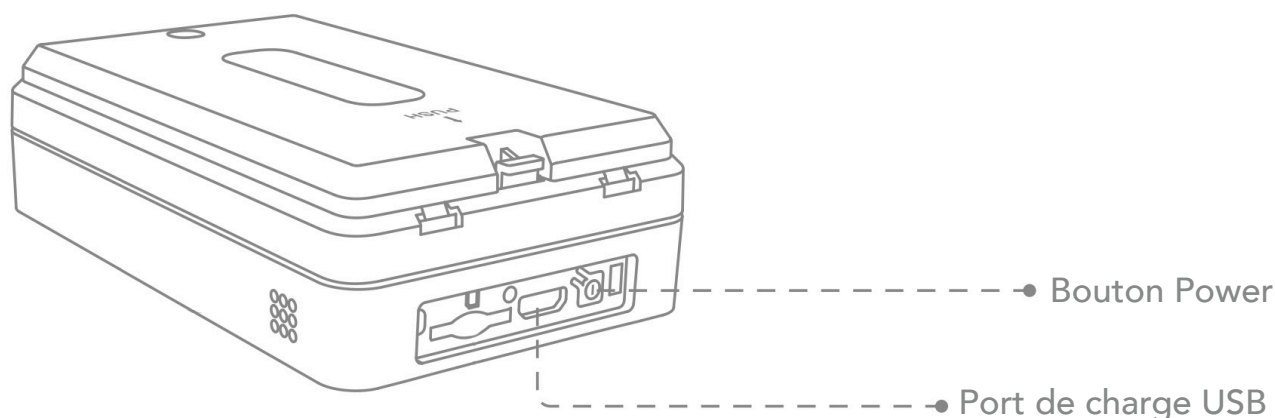


Afin de bénéficier du service Sentidrive, il est nécessaire de souscrire un abonnement, plus d'informations sur notre site **www.sentidrive.com**.

1. DÉMARRAGE DE L'ÉQUIPEMENT

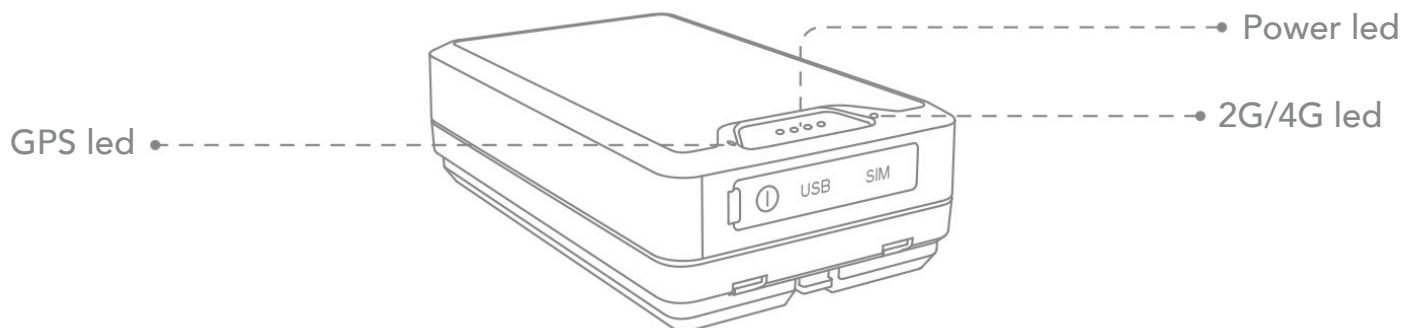
Pour allumer ou éteindre votre équipement, appuyez sur le bouton Power pendant 3 secondes consécutives. L'allumage ou non des leds vous aidera à déterminer si votre équipement est allumé ou éteint.

Votre équipement se recharge via le port USB prévu à cet effet.



2. STATUT DE FONCTIONNEMENT

Afin de visualiser le statut de votre Sentinelle Air, appuyez sur le bouton Power une fois pour allumer les différentes leds.



Power

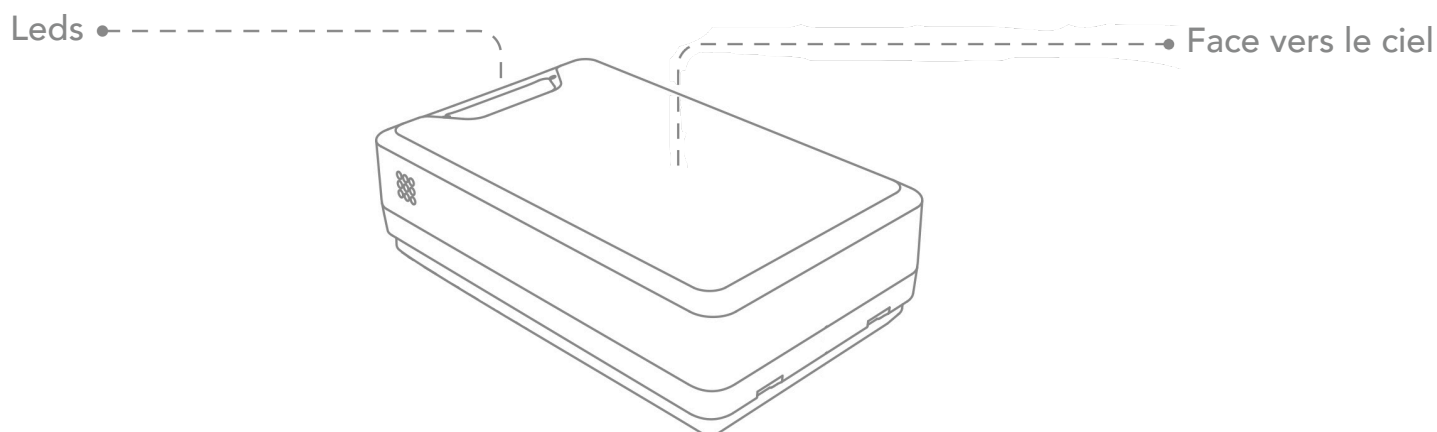
Utilisation sur batterie				Chargement en cours			
0%	○	○	○	○	◐	○	○
1-25%	●	○	○	○	●	◐	○
26-50%	●	●	○	○	●	●	◐
51-75%	●	●	●	○	●	●	●
76-100%	●	●	●	●	●	●	●

2G/4G	●	○	○	●	Réseau disponible (1s ON/3s OFF)
	●	○	○	●	Connecté au serveur (clignotement lent)
	●	○	●	○	Recherche du signal (clignotement rapide)
	○				Pas de signal disponible

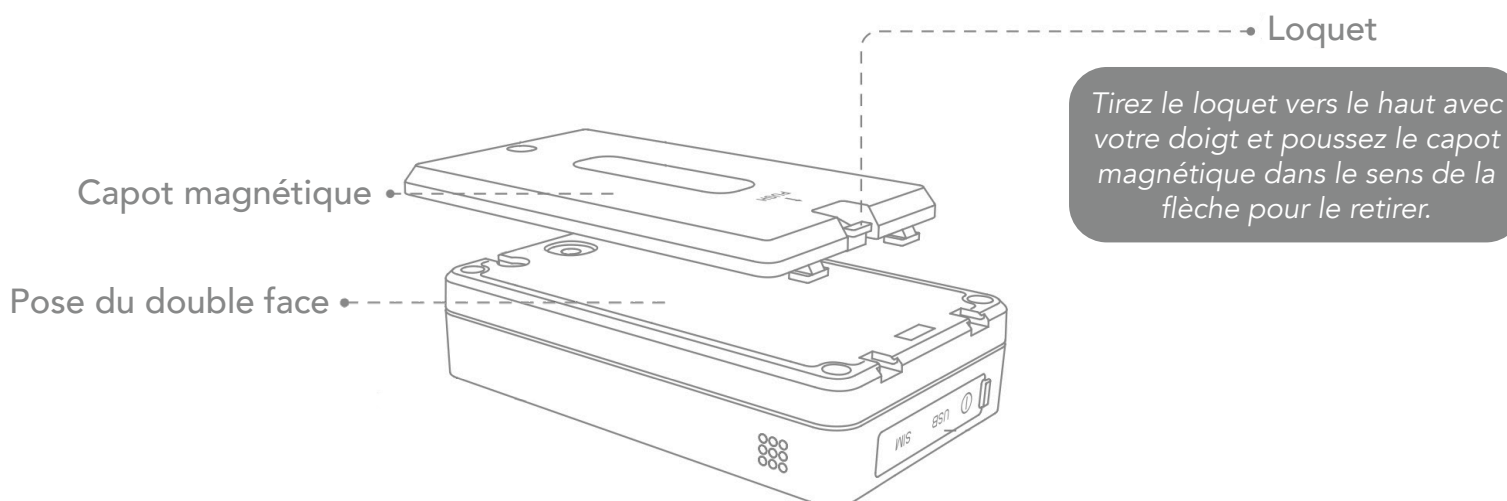
GPS	●	○	○	●	GPS connecté
	●	○	●	○	Recherche du signal GPS (clignotement rapide)
	○				GPS déconnecté / éteint

3. INSTALLATION

Respectez l'orientation d'installation.



Votre équipement peut s'installer soit à l'aide du support magnétique, soit à l'aide du support velcro prévu à cet effet.



Préconisation de la pose du ruban adhésif double face :

- Retirer le capot magnétique de votre équipement.
- Préparer la surface à l'aide d'un dégraissant et assurez-vous de l'absence de poussière et autre saleté pouvant nuire à l'accroche.
- Placer le ruban adhésif sur votre Sentinel Air.
- Coller l'équipement sur votre véhicule en exerçant une pression modérée pendant 10 secondes.

Assurez-vous que le positionnement de votre Sentinel Air ne gêne en aucun cas le bon fonctionnement du véhicule.

5. PRÉCAUTIONS D'EMPLOI / GARANTIE

BATTERIE

Le Sentinelle Air dispose d'une batterie interne. Il est strictement interdit de l'approcher d'une flamme, sous peine d'explosion. Attention, il y a un risque d'explosion si la batterie est remplacée par une batterie de type incorrect. Déposez toujours vos produits électroniques et batteries usagés, ainsi que leurs emballages dans les points de collecte appropriés.

TEMPERATURE

En utilisation normale, il se peut que l'appareil chauffe. En cas de température anormale, l'équipement s'éteindra pour protéger ses composants. Evitez de laisser votre équipement en plein soleil. Sentinelle Air reste opérationnel dans la plage de température : -20°C/+70°C. Toute exposition prolongée à des températures supérieures ou inférieures peut endommager le produit.

TRANSMISSION 4G

Le Sentinelle Air intègre un système de transmission GSM 4G. Il convient de respecter les mêmes recommandations d'utilisation que pour un téléphone mobile.

GARANTIE

Les explications et spécifications contenues dans ce guide utilisateur ne sont fournies qu'à titre d'information et peuvent être modifiées sans notification préalable. SAS SENTIDRIVE ne saurait être tenu responsable, directement ou indirectement, des éventuels préjudices ou pertes de données accidentelles résultant d'une erreur ou omission au sein du présent document.

Sentinelle Air est garanti contre tout défaut de pièces ou de fabrication pendant 24 mois à partir de la date d'achat, si l'achat a été effectué directement auprès de la société SAS SENTIDRIVE ou d'un revendeur agréé. L'ouverture du produit par un technicien non habilité par SAS SENTIDRIVE annule la garantie.


RECYCLAGE

Le logo ci-contre indique que ni le produit, ni ses accessoires électroniques usagés ne peuvent être jetés dans les autres déchets ménagers. Veuillez utiliser les systèmes de retour et de collecte disponibles dans votre pays pour l'élimination appropriée et sûre de ce produit.



SPECIFICITÉS

Réseau	4G & 2G
Fréquence	FDD : B1/B3/B5/B7/B8/B20/B28 TDD : B38/B40/B41 GSM : B2/B3/B5/B8
Batterie interne	6000mAh, 3,7V Li-Polymer batterie
Température d'utilisation	-20°C to +70°C
Résistance à la poussière et l'eau	IP X5
Dimension de l'équipement	95mm*59mm*29,2mm



www.sentidrive.com

SAS SENTIDRIVE